



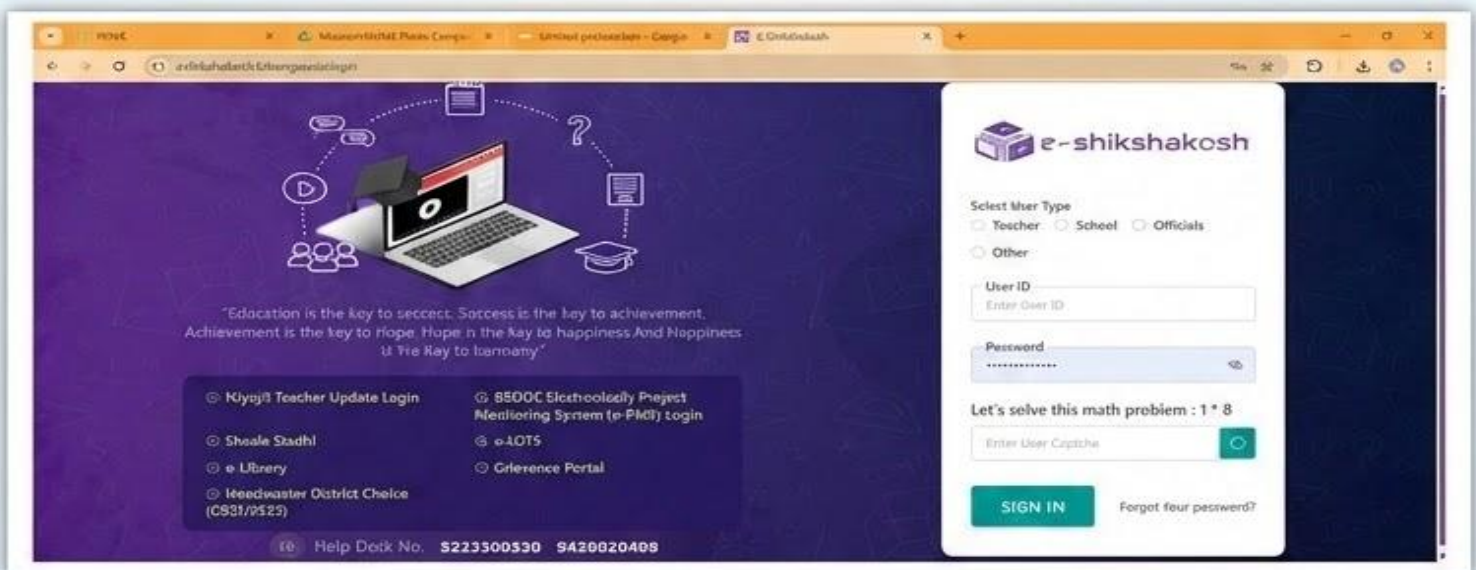
# Teachers of Bihar

## - The Change Makers

### E-Shikshakosh Portal

### Marks Entry & Progress Report

### वार्षिक परीक्षा – 2026





# Teachers of Bihar - The Change Makers

## Login प्रक्रिया



1 Website खोलें



2 User ID, Password, Math Problem Solve करें



3 Login करें

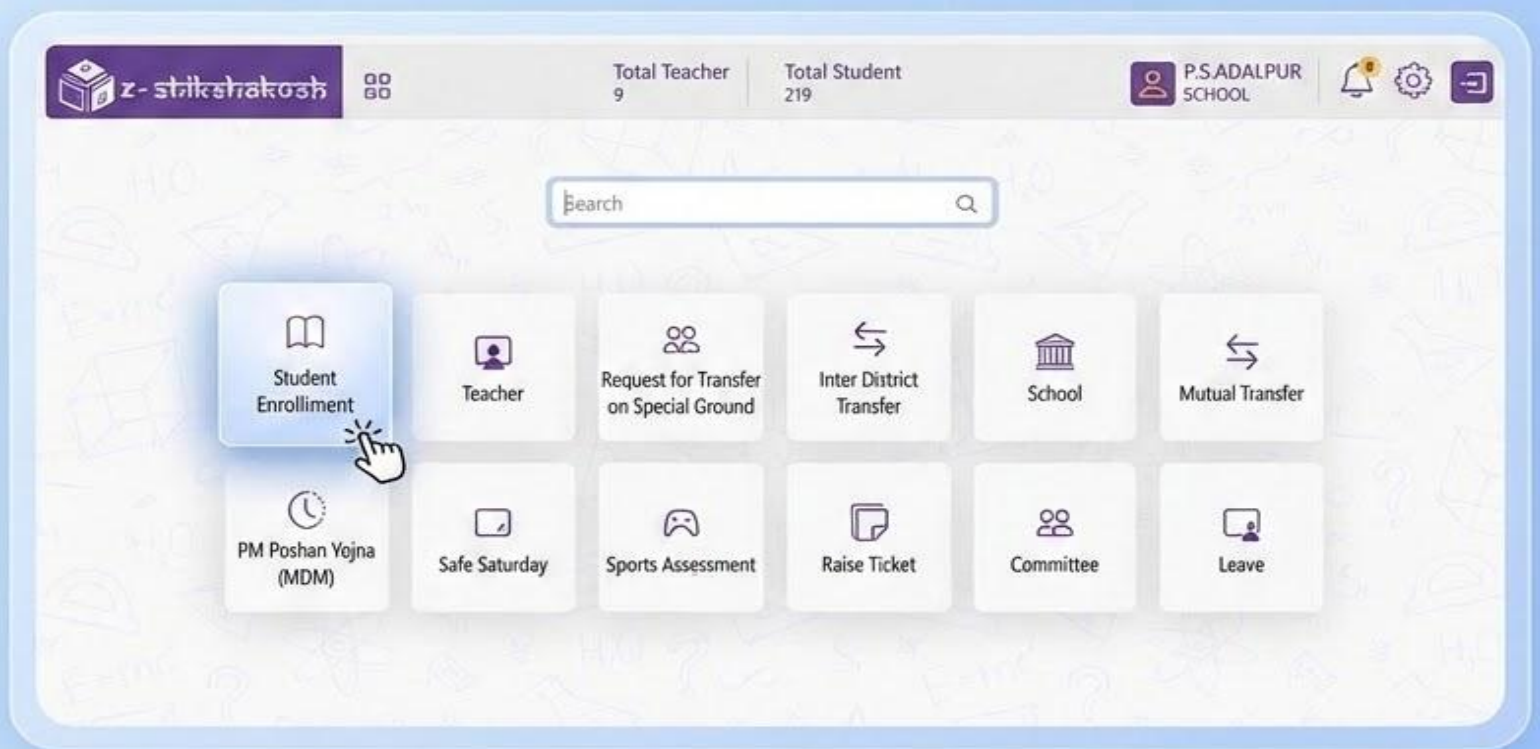


# Teachers of Bihar

## The Change Makers

# Dashboard Overview

Click on Students Enrollment

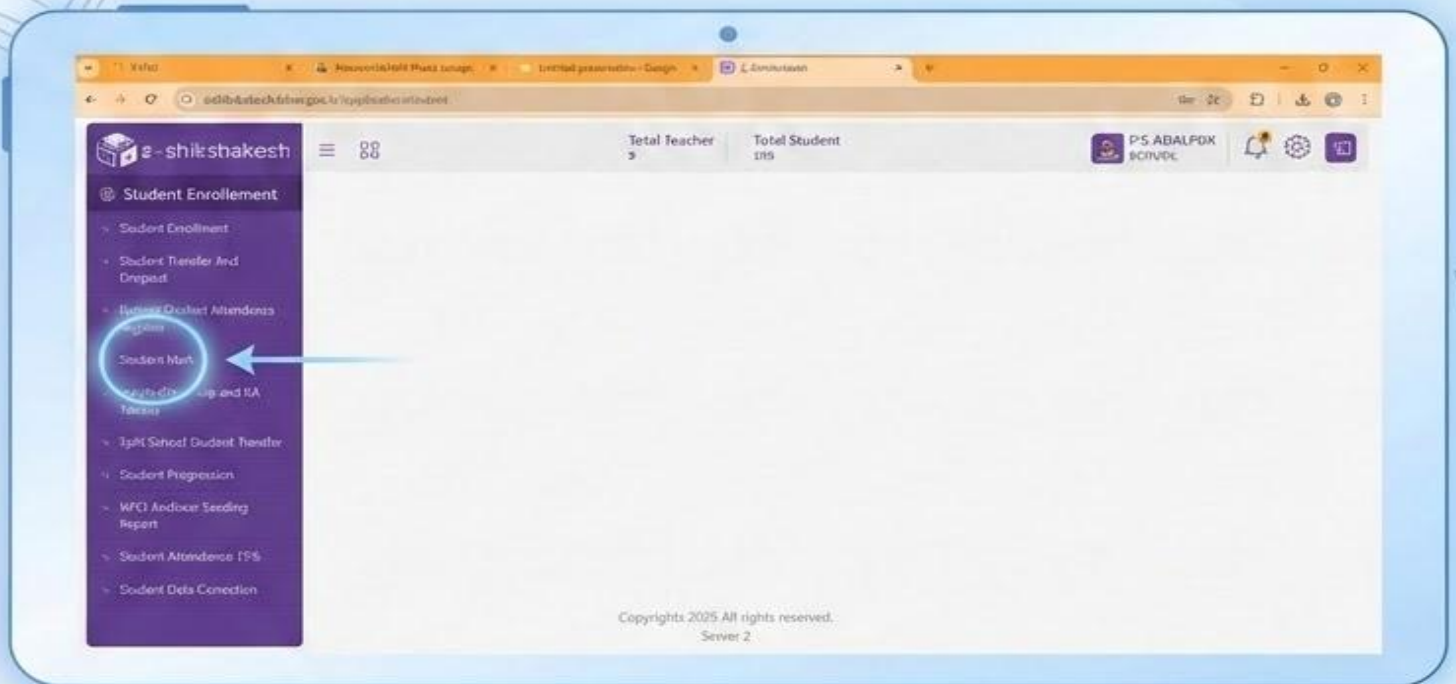




# Teachers of Bihar

The Change Makers

Students Enrollment Page के बाएं तरफ के मेनू में Student Mark पर Click करें।





# Teachers of Bihar

## The Change Makers


## Students Enrollment

अब Add/जोड़े पर Click करके परीक्षा का प्रकार, वर्ग और भाग चुनेंगे और खोजे पर क्लिक करेंगे

The screenshot shows the 'Student Enrollment' page on the e-shikshakosh portal. The page header includes the school name 'PX ADALPUR SCHOOL' and the user's role 'Teacher'. The main content area is titled 'Student Mark / छात्रों का प्रदर्शन' and contains a form for adding new students. The form fields are as follows:

Academic Year / अध्यापक वर्ष	: 2025-25	District / जिला	: MUZAFFARPUR
Block / ब्लॉक	: MOTIPUR	Cluster / क्लस्टर	: M.S NARIYAR
School / स्कूल	: 10140026701 - P.S.ABALPUR	Exam Type / परीक्षा का प्रकार	: --Select--
Class / कक्षा	: --Select--	Section / भाग	: --Select--

Below the form is a 'Search / खोजें' button. At the bottom of the page, there is a 'Search Panel / खोजें' button and a note in Hindi regarding the marking scheme: 'परीक्षा - 60% से 65% तक के अंक प्राप्त करने वाले छात्रों को 'B' ग्रेड देना होगा (अधिकतम) C - 40.5% से 40.49% तक के अंक (अधिकतम) D - 32.5% से 40.49% तक के अंक (अधिकतम) E - 0% से 32.49% तक के अंक (अधिकतम) होगा (अधिकतम)।'



# Teachers of Bihar

## The Change Makers

## Students Enrollment

अब Screen पर चयनित कक्षा के बच्चों की सूची दिखाई देगी। आप बच्चों के नाम के आगे के अंकित विषय में उनका Marks दर्ज करेंगे।

The screenshot shows the 'e-shikshakesh' web application interface. The top navigation bar includes 'Total Teacher: 6' and 'Total Student: 219'. The main content area displays a table of student enrollment data. The table has columns for Student Code, Name, Father Name, Subject, and Marks. The data is as follows:

Student Code / Roll no. / Roll no.	Name / नाम	Father Name / पिता का नाम	Subject / विषय	Mathematics / गणित	Grade / D/R	English / अंग्रेजी	Grade / D/R	Grds / 900	Grds / 850	Grds / 900	Grds / 900	Marks / अंक	Scored / अंक	Percent / प्रतिशत
1	ADITIA KUMAR	MAHESH RAY	Theory		The-			11	--	13	0	0%		
2	AMRITA KUMARI	RAMDOH SAHNI	Theory	--	The-	--	Th	--	11	--	15	0	0%	
3	ANSHRAJ KUMAR	ASHOK MAHTO	Theory	--	The-	--	Th	--	11	--	15	0	0%	
4	ANUSHKA KUMARI	GANESH RAY	Theory	--	The-	--	Th	--	11	--	15	0	0%	
5	ANUSHKA KUMARI	SUNIL KUMAR	Theory	--	The-	--	Th	--	11	--	13	0	0%	
5	ANUSHKA KUMARI	AJAY KUMAR	Theory	--	The-	--	Th	--	11	--	13	0	0%	
6	ASIAN KUMAR	AJAY KUMAR	Theory	--	The-	--	Th	--	11	--	13	0	0%	
7	ASYAN KUMAR	INDRAJEET KUMAR YADAV	Theory	--	The-	--	Th	--	11	--	13	0	0%	



# Teachers of Bihar


## The Change Makers

### Students Enrollment

सभी बच्चों के Marks दर्ज करने के उपरांत उनके नाम के आगे के चेक बॉक्स में सही के निशान लगा कर जमा करें पर क्लिक करेंगे ।

Student Code / QIS / DR / BDC	Name / TDP	Teacher Name / TIGR / DC / JMC	Mathematics	Grade / P/T/T	English	Code / P/T/B	Maths	Grade / B/B/T	Units	Class / S/R/T	Mark / S/R/T	Scored / S/R/T	Percent / S/R/T
<input type="checkbox"/> 1	202318142251514 ABSTYA RUMABR	MAHESH KRY	Theory		The			11	--	13	0	0%	
<input type="checkbox"/> 2	202510142261514 AMBITA SUSOAR	RAMODH SKHRI	Theory	--	The	--	Th	--	11	--	15	0	0%
<input type="checkbox"/> 3	202510142256883 ANSHRAJ SUSOAR	ASHOK MAHTO	Theory	--	The	--	Th	--	11	--	13	0	0%
<input type="checkbox"/> 4	202510142235151 ANJISHKA SUSOAR	GANESH RAY	Theory	--	The	--	Th	--	11	--	13	0	0%
<input type="checkbox"/> 5	202510142253792 ANJISHKA SUSOAR	SURUL KUMAR	Theory	--	The	--	Th	--	11	--	13	0	0%
<input type="checkbox"/> 6	202510142251722 ARYAN KUMAR	AJAY KUMAR	Theory	--	The	--	Th	--	11	--	13	0	0%
<input type="checkbox"/> 7	202510142266882 ARYAN KUMAR	INDRA JEET KUMAR VAKAV	Theory	--	The	--	Th	--	11	--	13	0	0%

Submit / जमा करे

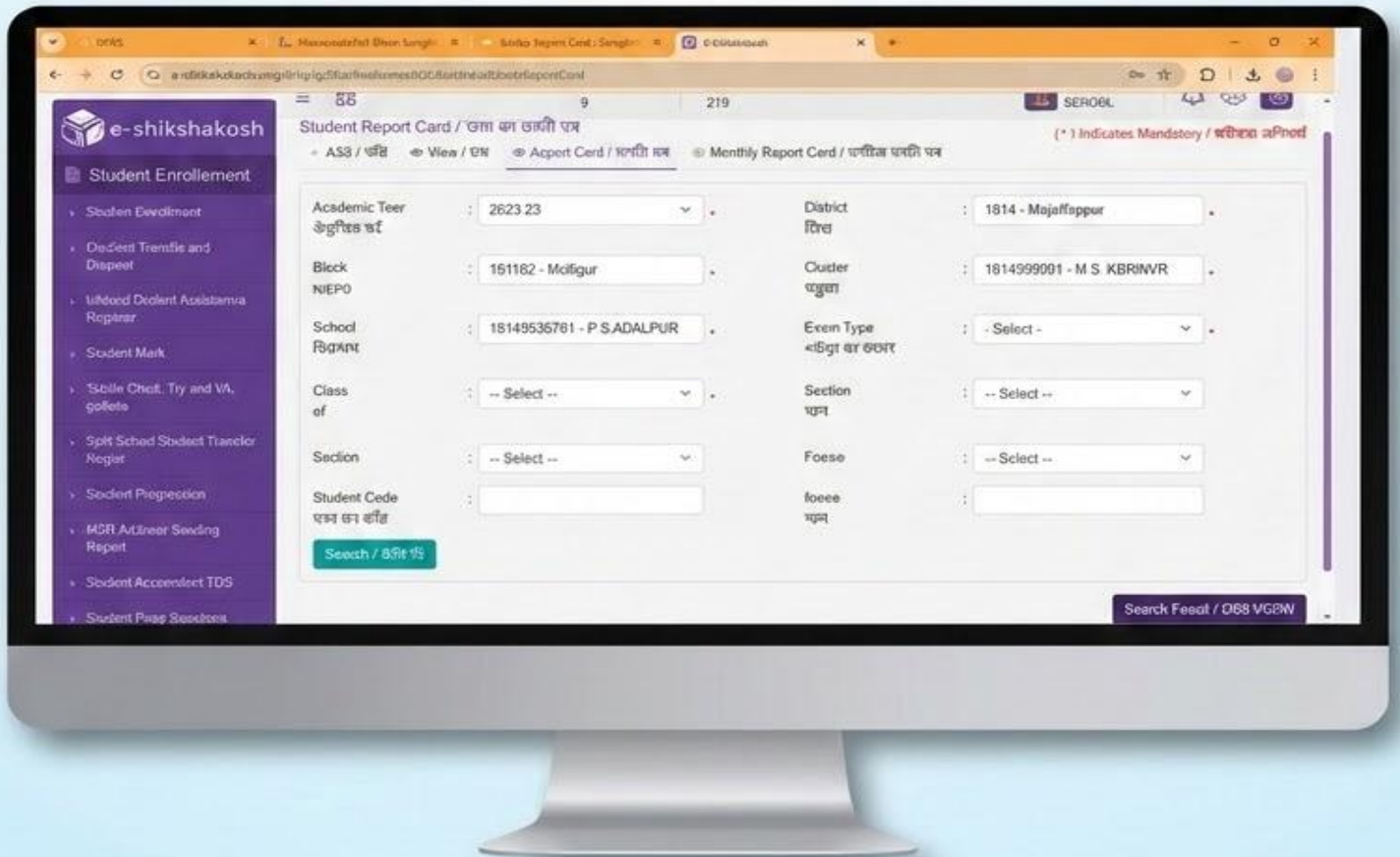


# Teachers of Bihar

## The Change Makers

### Report Card / प्रगति पत्रक

Report Card डाउनलोड करने के लिए अब वापस से Student Mark के Window में Report Card/प्रगति पत्रक पर Click करेंगे ।





# Teachers of Bihar

## The Change Makers

# Report Card / प्रगति पत्रक

अब परीक्षा का प्रकार, वर्ग और भाग Select करके खोज पर करने पर निचे उन सभी बच्चों का list आ जायेगा जिनका Marks आपने पोस्ट किया है।



The screenshot displays the 'e.shilshetho' web application interface. The search form includes the following fields and values:

- Test Tool: 11-422 - Nidipur
- Year Student: 2/19
- Location: 1814222831 - M.S.RIMVRR
- Select Page: 13142225/21 - P.S.ADALPUR
- Exam Type: Annually
- Class: Class 1
- Section: A
- Student Code: 2000HK2221H5
- None: 153

A 'Search / Web-Q' button is visible below the form. Below the search form, a table displays student results:

Roll / रोल	Student Code / छात्र कोड	Name / नाम	Class / कक्षा	Exam Type / परीक्षा का प्रकार	Examination / परीक्षा	Sat / भाग	Boards / बोर्ड	Percentage / प्रतिशत (%)	Grade / ग्रेड	Action / क्रिया
1	2000HK2221H5	ADITHA MSV68	Class 1	Annually	Math	150	157	71.23	3	View Report Card / GPF से रिपोर्ट



# Teachers of Bihar

The Change Makers

## Report Card / प्रगति पत्रक

अब आपको जिस बच्चे का प्रगति पत्रक डाउनलोड करना है उसके नाम के सामने **View Report Card/ प्रगति पत्रक देखे** बटन पर **click** करना है।



Sl.No / क्र.सं.	Student Code / छात्र कोड	Name / नाम	Class / वर्ग	Exam Type / परीक्षा का प्रकार	Examination Month/ मूल्यांकन माह	Total Mark / कुल अंक	Secured Mark / प्राप्तांक	Percentage / प्रतिशत (%)	Grade / श्रेणी	Action / कार्रवाई
1	202510142261413	ADITYA KUMAR	Class 1	Annually	March	150	107	71.33	B	<a href="#">View Report Card / प्रगति पत्र देखें</a>



## Report Card / प्रगति पत्रक



**'View Report Card/प्रगति पत्रक देखे' बटन पर click करें।**

आपके Screen पर बच्चे का प्रगति पत्रक दिखेगा।



**ऊपर दाहिने तरफ 'प्रिंट' icon पर click करें।**

प्रगति पत्रक डाउनलोड या सीधे प्रिंट करें।

Annually Report Card/प्रगति पत्रक

School Name : P.S.ADALPUR  
Regpos sc प्रम : ADITTA KUNAR  
None : ADITTA KUNAR  
Examination Cooh : March  
Oars : Class 1  
Sopen :  
tent :

Academic Year : 2022-16  
anptifbo ररि :  
Dion Type : Arneally  
ऋदुग ऋर अन  
Examination Code : --  
ऋदुदररन ऋरग  
Section : A  
ऋर

Subject / थरर	Total Mark / कुल ढरर	Scored Mark / ऋरररर	Grade / ढरर
Mathomstics		23	8
English		33	5
Hind		33	5
<b>Total Mark / कुल 239</b>		<b>199</b>	<b>107</b>
<b>Overall Grade</b>			<b>8</b>

ढरर - SX A - osarl. S thar (ढररगदुद ढरर), A - eo xrl. B ce.ek, ढरर ढरर), C - 46.2% R ce.ek, ढरर ढरर), D - 32.5% ढरर 46.46% ढरर ढरर  
ढरर anooooeg C - an. S so.ocx. are (ढरररर ढरर, ढररर ढरर anooooom)





# Teachers of Bihar - The Change Makers

**Publication:** Teachers of Bihar  
**email:** teachersofbihar@gmail.com

**Developed By:** P. K. Pankaj  
Head Teacher  
P S Adalpur, Motipur, Muzaffarpur

**ToB whatsApp Channel:**

<https://whatsapp.com/channel/0029Va9AFpI65yD3brB8SI17>

**Scan करें और जुड़ें**



**धन्यवाद**